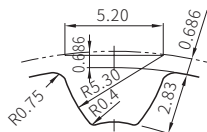


RoHS



Type	皮帶寬度				材質		處理	附屬品 固定螺絲材質
	15.0mm S8M150	25.0mm S8M250	30.0mm S8M300	40.0mm S8M400	皮帶輪	法蘭		
GBSW	○	○	○	○	鋁合金	鋁合金	白陽極	SUS304
GBST	○	○	○	○			黑陽極	
GBSF	○	○	○	○			硬陽極	
GBSM	○	○	○	○			無電解鍍	
GBSB	○	○	○	○			-	
GBSN	○	○	○	○	≈S45C	SPCC	染黑	SCM435 (染黑)
GBSS	○	○	○	○			無電解鍍	

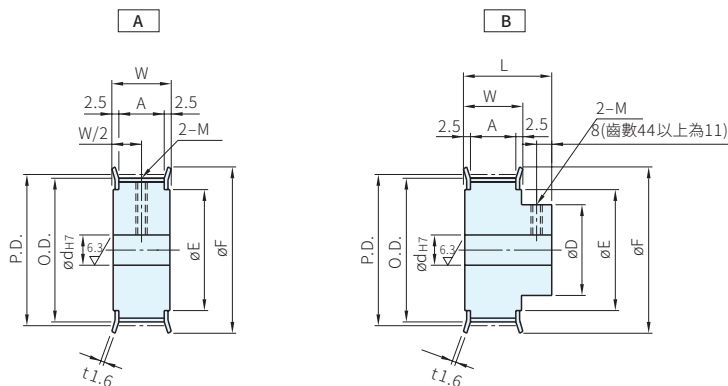


(Pitch=8.0mm)

攻牙孔尺寸表

(軸孔:P·N)

d _{H7} 軸孔內徑	M 粗螺紋	附屬品 固定螺絲
12	M4	M4
13~17	M5	M5
18~30	M6	M6
31~45	M8	M8
46~70	M10	M10



齒數

mm	18	19	20	21	22	24	25	26	28	30	32	34	36	38	40	44	48	50
P.D.	45.84	48.38	50.93	53.48	56.02	61.12	63.66	66.21	71.30	76.39	81.49	86.58	91.67	96.77	101.86	112.05	122.23	127.32
O.D.	44.46	47.01	49.56	52.10	54.65	59.74	62.29	64.84	69.93	75.02	80.12	85.21	90.30	95.39	100.49	110.67	120.86	125.95
D	32	35	36	40	41	46	48	51	55	60	63	70	75	80	85	90	100	100
F	52	55	58	61	61	67	70	74	80	87	87	95	99	104	111	119	127	135
E	36	40	40	45	45	50	56	58	60	67	67	75	80	84	90	100	105	115

Wa 注意

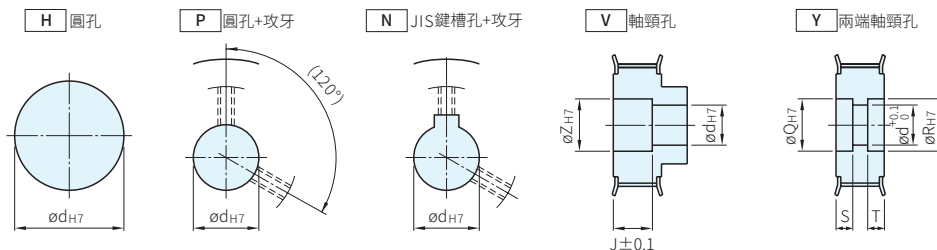
· 軸孔規格為P、N時，附攻牙孔和固定螺絲

軸孔規格

- 請從下表選出軸孔規格符號與各尺寸
- 軸孔內有可能沒有做表面處理

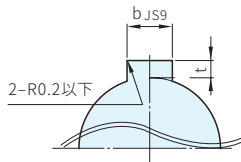
皮帶寬度

mm	No.			
	S8M150	S8M250	S8M300	S8M400
A	17	28	33	44
W	22	33	38	49
L 齒數18~40	37	48	53	64
L 齒數44~50	42	53	58	69



鍵槽尺寸表

軸孔			鍵槽			
規格	軸孔	公差	b	js9	t	公差
N	8	+0.015 0	3	±0.0125	1.4	+0.1 0
N	10	+0.018 0	4	±0.0150	1.8	
N	11~12		5		2.3	
N	13~17		6		2.8	
N	18	+0.021 0	6	±0.0150	3.3	
N	19~22		8			
N	23~30	+0.025 0	8	±0.0180	3.3	
N	31		10			



型式		皮帶輪 形狀	皮帶輪形狀															
Type	齒數		皮帶 寬度 No.	A						B								
				(～)指定單位1mm						(～)指定單位1mm								
			H	P	N	V		Y			H	P	N	V				
			d	d	d	d	Z	J 0.1mm	Y	Q·R	S·T 0.1mm	d	d	d	d	Z	J 0.1mm	
GBSW GBST GBSF GBSM	18	S8M150	A	12-32	12-26	12-26	12-30	14-32	3.0 ≤ J ≤ W-3.0	12-30	14-32	3~23 S+T ≤ W-3	12-28	12-22	12-20	12-26	14-28	3.0 ≤ J ≤ L-3.0
	19			12-36	12-28	12-28	12-34	14-36		12-34	14-36		12-31	12-25	12-20	12-29	14-31	
	20			12-36	12-30	12-30	12-34	14-36		12-34	14-36		12-32	12-26	12-22	12-30	14-32	
	21			12-41	12-32	12-32	12-39	14-41		12-39	14-41		12-36	12-30	12-24	12-34	14-36	
	22			12-41	12-34	12-34	12-39	14-41		12-39	14-41		12-37	12-30	12-25	12-35	14-37	
	24			12-46	12-40	12-40	12-44	14-46		12-44	14-46		12-42	12-34	12-28	12-40	14-42	
	25			12-52	12-40	12-40	12-50	14-52		12-50	14-52		12-44	12-36	12-28	12-42	14-44	
	26			14-54	14-45	14-45	14-52	16-54		14-52	16-54		14-47	14-39	14-31	14-45	16-47	
	28			14-56	14-48	14-48	14-54	16-56		14-54	16-56		14-51	14-43	14-35	14-49	16-51	
	30			14-63	14-50	14-50	14-61	16-63		14-61	16-63		14-56	14-46	14-38	14-54	16-56	
GBSB GBSN GBSS	32	S8M300	B	14-63	14-55	14-55	14-61	16-63	3.0 ≤ J ≤ W-3.0	14-61	16-63	3~23 S+T ≤ W-3	14-59	14-49	14-45	14-57	16-59	3.0 ≤ J ≤ L-3.0
	34			16-67	16-60	16-55	16-65	18-67		16-65	18-67		16-66	16-56	16-48	16-64	18-66	
	36			16-72	16-65	16-55	16-70	18-72		16-70	18-72		16-71	16-61	16-50	16-69	18-71	
	38			16-76	16-65	16-55	16-74	18-76		16-74	18-76		16-76	16-65	16-50	16-74	18-76	
	40			20-80	20-70	20-55	20-80	22-82		20-80	22-82		20-80	20-65	20-55	20-79	22-81	
	44			20-85	20-70	20-55	20-85	22-92		20-85	22-92		20-80	20-70	20-55	20-84	22-86	
	48			20-85	20-70	20-55	20-85	22-95		20-85	22-95		20-85	20-70	20-55	20-85	22-95	
	50			20-85	20-70	20-55	20-85	22-95		20-85	22-95		20-85	20-70	20-55	20-85	22-95	

訂貨： - - - - - - - - 交期: 天

(軸孔規格:H·P·N) GBSW40S8M250 - A - H65

(軸孔規格:V) GBSW50S8M300 - B - V20 - Z38 - J23.0

(軸孔規格:Y) GBSW34S8M250 - A - Y30 - Q60 - R45 - S15 - T10